



要預防斑蚊入侵，就要清除室內室外不流動的積水

注意！預防、防護、通報斑蚊出沒



預防

室內

- 每星期至少更換一次花盆、花瓶、碟盤、寵物飲水容器中的水



- 門窗使用紗網
- 不要留存積水超過一星期

室外(每星期)

- 清除留存在廢棄輪胎、玩具、儲存容器和水桶中的積水
- 更換禽鳥飲水容器中的水



- 讓噴水池和游泳池中的水保持循環
- 清除在花盆底盤、樹洞、灑水器控制箱、水坑、屋簷排水槽中的積水
- 清除遺留在帆布、車庫中停放車輛及船隻內的積水



每月

- 檢查雨水儲存桶開口處和儲水桶上的過濾網



防護

- 在門窗、雨水儲存桶開口處，還有儲水桶上加裝或修復過濾網
- 在室外穿著長袖上衣、長褲，和鞋襪，尤其是在清晨天剛亮和黃昏天剛暗時
- 在皮膚或外衣上噴塗驅蚊劑，



如：敵避 (DEET)、皮卡瑞丁防蚊液、檸檬尤加利油、IR3535 (依照產品說明書使用)



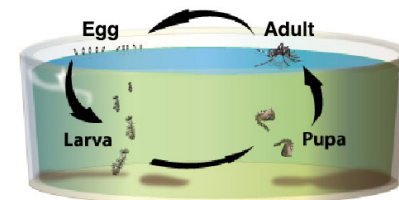
通報

- 將日間蚊蟲叮咬狀況 (特別是在室內產生的)、蚊蟲孵育來源，和身上有白條紋的黑蚊出沒狀況，以致電或寄送電子郵件方式，通報到郡屬有害生物管制計劃單位

侵害性斑蚊相關資訊

- 室內室外均會出現
- 帶白色條紋的黑色蚊身
- 特別偏好叮咬人類；但也會叮咬動物
- 會在小型積水容器中孵蛋，如：植物置放盆盤、花瓶、禽鳥飲水容器、景觀噴水池、放置在後院中的玩具、廢棄輪胎、甚或樹洞內。
- 蚊蟲蛋可在缺水狀況下存活數月

生命週期



資料來源：大洛杉磯地區郡屬有害生物管控制中心

- 蚊蟲蛋在接觸到水後 1-2 天內即會孵化
- 蚊幼蟲食用海藻、小型水中微生物、水中植物和動物體。
- 蟲蛋最快可在一星期內長成成蟲
- 成蟲最多可存活三星期
- 蟲蛋和成蟲可在家中周圍找到
- 偏好溫和溫暖氣候 (如：聖地亞哥區域)

聯絡方式
 (858) 694-2888 • vector@sdcounty.ca.gov
www.sdvector.com

通報侵害性斑蚊 • (858) 694-2888

斑蚊

侵害性斑蚊並非原產於加州。斑蚊身體黑色帶白色條紋，會在日間侵犯叮咬人類，尤其是在室內。蚊蟲在家中及周圍繁育，可傳播登革熱、基孔肯亞熱病毒、黃熱病，和西尼羅病毒。

蚊蟲辨識方式

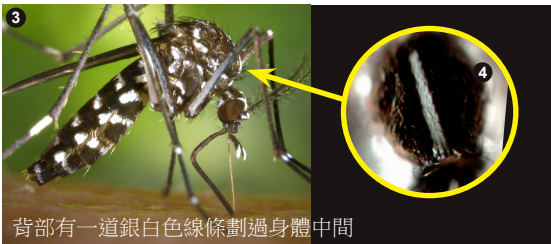
埃及斑蚊

身體和腿部有白色條紋



白線斑蚊

身體和腿部有白色條紋



照片 1 和 3 由疾病管制中心 James Guthay 提供
照片 2 和 4 由佛羅里達大學 · 佛羅里達昆蟲醫學實驗室提供



現在只要在智慧手機上掃 QR 碼，就可以獲得我們在網路上的消息!



聖地亞哥郡
環境健康局
有害生物管制計劃
5570 Overland Avenue, Suite 102
San Diego, CA 92123
(858) 694-2888



預防



防護




通報




侵害性 斑蚊

黃熱病病媒蚊



亞洲虎蚊



聖地亞哥郡
環境健康局
有害生物管制計劃